


Filipíny – Ráj Jihovýchodní Asie

*Ondřej Puchinger BSBA
Vedoucí ZK Manila, Filipíny*

23.03.2023



EXPERT NA VÁŠ EXPORT



Filipíny

obecné informace

- Rozloha / Členění 300 tis. Km² / 7 641 ostrovů
- Počet obyvatel 113 mil. obyvatel (13. populace)
- Počet obyvatel mimo PHP cca 10 mil obyvatel
- Územně-správní rozdělení 3 hlavní souostroví
- Největší město Manila 14,65 mil. obyvatel (2021)
- Jazyk Angličtina / Tagalog
- Náboženství 92% katolická víra
5% islám
3% další



Základní ekonomická data

Makroekonomické údaje








	2018	2019	2020	2021	2022
Vývoj HDP (%) ¹	6,3	6,1	-9,5	5,7	7,6
Inflace (%) ¹	5,3	2,4	2,4	3,9	5,8
Nezaměstnanost (%) ¹	2,3	2,2	4,2	7,1	4,3
Kurz 100 PHP/CZK	42,79 ²	44,84 ²	44,46 ²	43,10 ²	40,42 ³

Zdroje: WORLD BANK, Philippines Statics Authority (psa.gov.ph)

1 – World Bank Data, 2 – kurz CNB k 31.12. daného roku, 3 – kurz CNB k 22.03.2023

Region jihovýchodní Asie

Agentura Moody - Projekce růstu 2023

Země		Růst
Filipíny		6,4%
Vietnam		6,1%
Čína		5,1%
Indie		5,0%
Indonésie		4,7%
Thajsko		3,9%
Malajsie		3,8%

Investment grade credit rating⁴



Standard & Poor's



Moody's

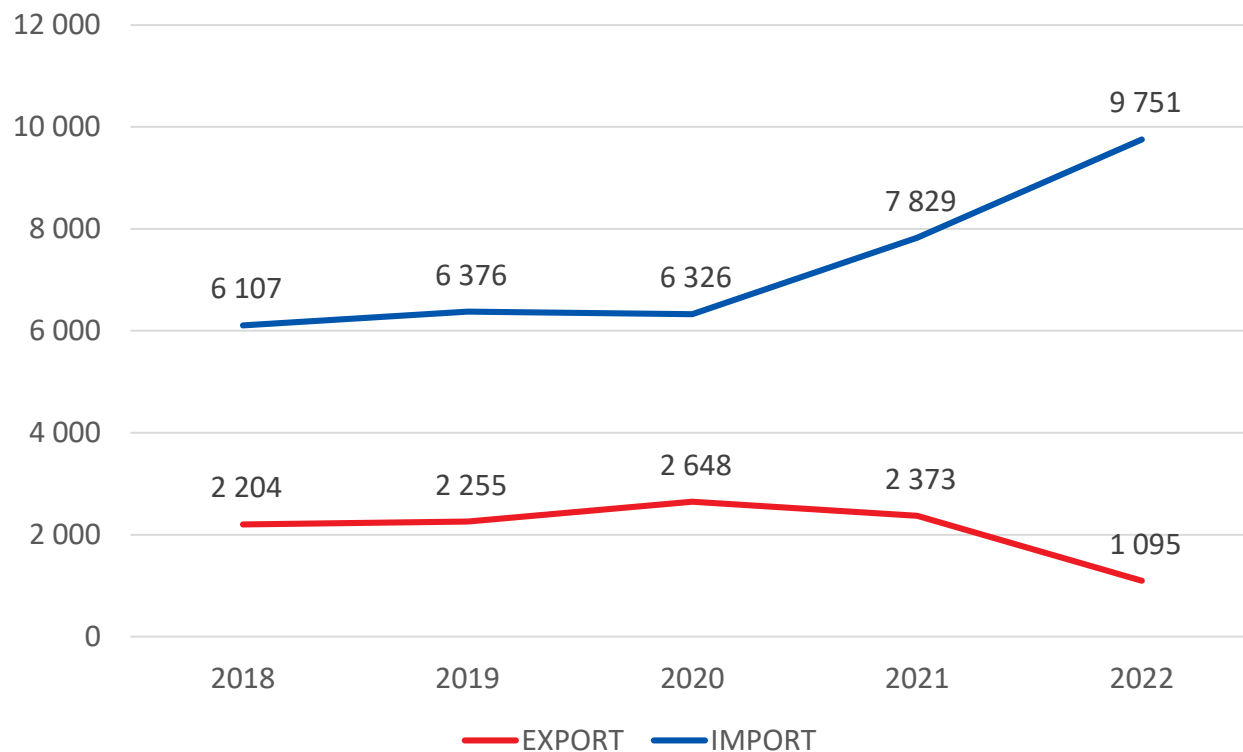


Fitch

Zdroj: MOODY

Zdroj: DELOITTE

Obchodní bilance CZ - PHP



Rok	Bilance
2018	- 3 903
2019	- 4 121
2020	-3 678
2021	- 5 456
2022	- 8 656

Zdroj: [Český statistický úřad, Veřejná databáze](#)

Jednotka: miliony CZK

Obchodní bilance CZ – PHP

pokračování

Zdroj: Český statistický úřad, Veřejná databáze

Jednotka: miliony CZK

Název Položky	Vývoz 2021	Vývoz 2022	Meziroční změna %	Podíl zboží na vývozu do PH-2022 %
Počítače, elektronické a optické přístroje a zařízení, vč. souvisejících služeb a prací	1 024	132	-87,10%	12,04%
Elektrická zařízení, vč. subdodavatelských prací	527	337	-36,00%	30,75%
Kovodělné výrobky, kromě strojů a zařízení, vč. subdodavatelských prací	226	90	-59,90%	8,26%
Pryžové a plastové výrobky, vč. souvisejících služeb a prací	133	143	7,80%	13,05%
Stroje a zařízení j. n., vč. souvisejících služeb a prací	99	58	-41,40%	5,28%
Potravinářské výrobky, vč. souvisejících služeb a prací	95	124	30,90%	11,32%
Ostatní dopravní prostředky a zařízení, vč. souvisejících služeb a prací	86	12	-86,30%	1,08%
Dřevo a dřevěné a korkové výrobky, kromě nábytku; proutěné a slaměné výrobky, vč. souvisejících služeb a prací	55	26	-53,40%	2,36%
Základní farmaceutické výrobky a farmaceutické přípravky, vč. subdodavatelských prací	38	24	-37,20%	2,18%
Chemické látky a chemické přípravky, vč. subdodavatelských prací	37	57	52,90%	5,18%
Papír a výrobky z papíru, vč. subdodavatelských prací	24	30	26,80%	2,77%
Ostatní výrobky zpracovatelského průmyslu, vč. subdodavatelských prací	12	24	104,90%	2,20%
Další	8	38	163,00%	0,27%

SWOT analýza Filipíny

(S) Silné stránky

- Komunikace - ENG
- Velikost Trhu / Populace
- Rostoucí Střední Třída
- Nejnižší průměrný věk v JVA

(W) SLABÉ STRÁNKY

- Korupce
- Vzdálenost od CZ
- Byrokracie
- Infrastruktura mimo města

(O) Příležitosti

- Členství v APAC
- Možnost zahraničního kapitálu
- Podpora v rozvoji regionů
- Vstřícnost místní populace

(T) Hrozby

- Přírodní Katastrofy
- Asijská konkurence
- Časový Posun
- Vymahatelnost Práva

Aktuální příležitosti

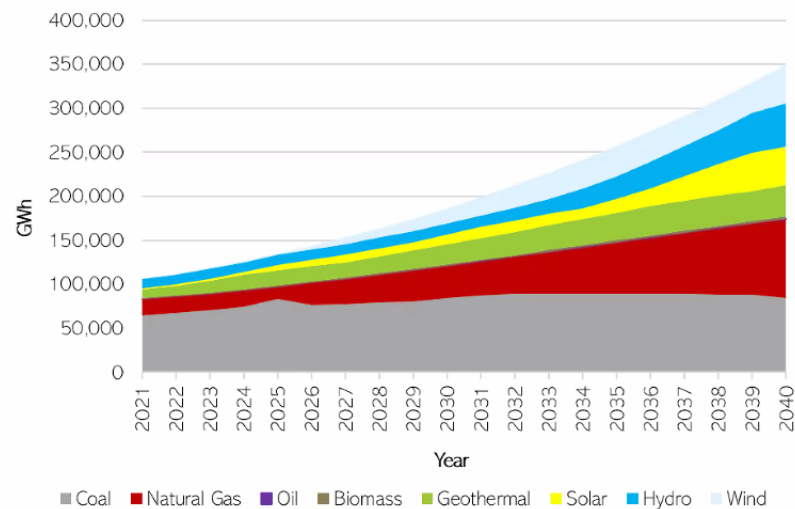
- Energetika a vodohospodářství
- Zdravotnictví
- Obranný průmysl
- Potravinářství / Zemědělství
- Infrastruktura / Letecký Průmysl
- ICT a Cybersecurity

Úspěchem Českých výrobků jsou především řešení s přidanou hodnotou a produkty a služby doplňující vysokou poptávku místní populace.



Transformace energetiky

Plant Type	2030		2040	
	Power Generation in Gwh	Percent Share	Power Generation in Gwh	Percent Share
Coal	84,306	45	84,491	24
Oil-based	308	0	365	0
Natural Gas	36,618	20	89,866	26
Renewable Energy	65,316	35	174,783	50
Biomass	1,455	1	2,353	1
Geothermal	23,293	12	35,321	10
Solar	10,436	6	43,686	12
Hydro	12,884	7	49,697	14
Wind	17,250	9	43,726	13
Total	186,547	100	349,505	100



- Nové projekty podporované SVĚTOVOU BANKOU
- AKTUÁLNĚ finální dokumentace před výstavbou 500 MW hydro-elektrárny WAWA HYDRO (2023)
- **PIPELINE projektů:**
 - 1,200 MW PSH elektrárna v Pakil, Laguna
 - Solární projekt v Tanauan, Batangas a Maragondon, Cavite
 - Terra Solar projekt - kapacita 2,500MW kombinovaná s 4,000MWh uloženého systému do baterií



Proaktivní strategie na přechod na Obnovitelné Zdroje s milníky 2030 (35%) a 2040 (50%). Rozdělení mezi SOLAR/GEOTERMÁLNÍ/HYDRO

Zdroj: National Renewable Energy Program 2020 - 2040



Výstavy

2023 / 2024

Výstava	Termín	Web
PowerTrends PowerTech	02/2023	http://powertrendsexpo.com/
Propack Philippines	02/2023	https://www.propakphilippines.com/
Water Philippines	03/2023	https://www.propakphilippines.com/
MAFBEX (Food & Beverage)	06/2023	https://mafbex.com/
PhilMarine / Naval Defence / Oil & Gas	06/2023	https://www.philmarine.com/
Medical Philippines 2023	08/2023	https://www.philmedical.com/
WOSAS 2023 – Safety and Security	08/2023	https://wosas.ph/
Hotel Suppliers Show	09/2023	https://hotelsuppliersshow.com/dummy/
2024		
PhilEnergy 2024	03/2024	https://www.philenergyexpo.com/
ADAS 2024	09/2024	https://www.adas.ph/

CzechTrade

Česká agentura na podporu obchodu

Ondřej Puchinger BSBA
Zahraniční kancelář v Manile, Filipíny
Aktuálně v procesu zřizování při
CZ Ambasádě v Manile

Tel.: +420 224 907 551

Mob.: +420 724 941 744

E-mail: ondrej.puchinger@czechtrade.cz

www.czechtrade.cz



EXPERT NA VÁŠ EXPORT